

TMI BETA - NULLBETON

Om kunden beslutar under installationen av stadsmöbler (cykelställ, pollare och liknande) för monteringsalternativet "för att sätta i betong", resulterar det ofta i höga kostnader inom anläggningsarbetet för att skapa de erforderliga fundamenten.

För BETA letade vi därför efter en lösning för att förankra cykelstället i marken med NULLBETON.

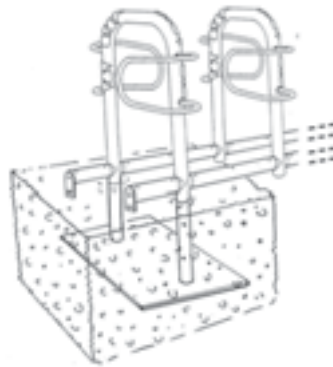
För detta ändamål använder vi den utgrävda jorden som en viktmassa, som skjuts upp på en plåt för att fästas som en stödfäste mellan de två vertikala rörändarna på huvudfästet.

Fördelen jämfört med den konventionella grunden är att man kan arbeta med steg för steg.

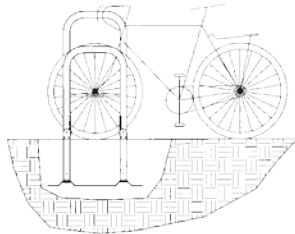
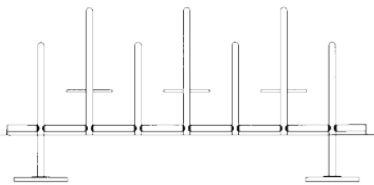
Det betyder:

- Gräv ut
- Montera cykelställen
- Återfyll
- Utför eventuell ytbeläggning
- Klart!

Med den annars vanliga metoden nedgjutning måste betongens torktider beaktas. Dessutom kräver nedgjutning i betong avsevärt mer ansträngning.



Beställnings Nr. 300 000



ytterligare Monteringsalternativ

